



ТЕРРИТОРИАЛЬНЫЙ ОРГАН
ФЕДЕРАЛЬНОЙ СЛУЖБЫ
ГОСУДАРСТВЕННОЙ СТАТИСТИКИ
ПО ВОЛОГОДСКОЙ ОБЛАСТИ

Оперативные данные по промышленному производству в Вологодской области



за январь-апрель 2023 года



ТЕРРИТОРИАЛЬНЫЙ ОРГАН
ФЕДЕРАЛЬНОЙ СЛУЖБЫ
ГОСУДАРСТВЕННОЙ СТАТИСТИКИ
ПО ВОЛОГОДСКОЙ ОБЛАСТИ

Оперативные данные по промышленному производству

в Вологодской области

за январь-апрель 2023 года

- 01 Индекс промышленного производства
- 02 Индекс производства по добыче полезных ископаемых
- 03 Индекс производства по обрабатывающим производствам
- 04 Индекс производства по обеспечению электрической энергией, газом, паром; кондиционированию воздуха
- 05 Индекс производства по водоснабжению, водоотведению, утилизации отходов
- 06 Объем отгруженной промышленной продукции, работ, услуг
- 07 Производство отдельных видов промышленной продукции

* Ежемесячные данные оперативной статистики

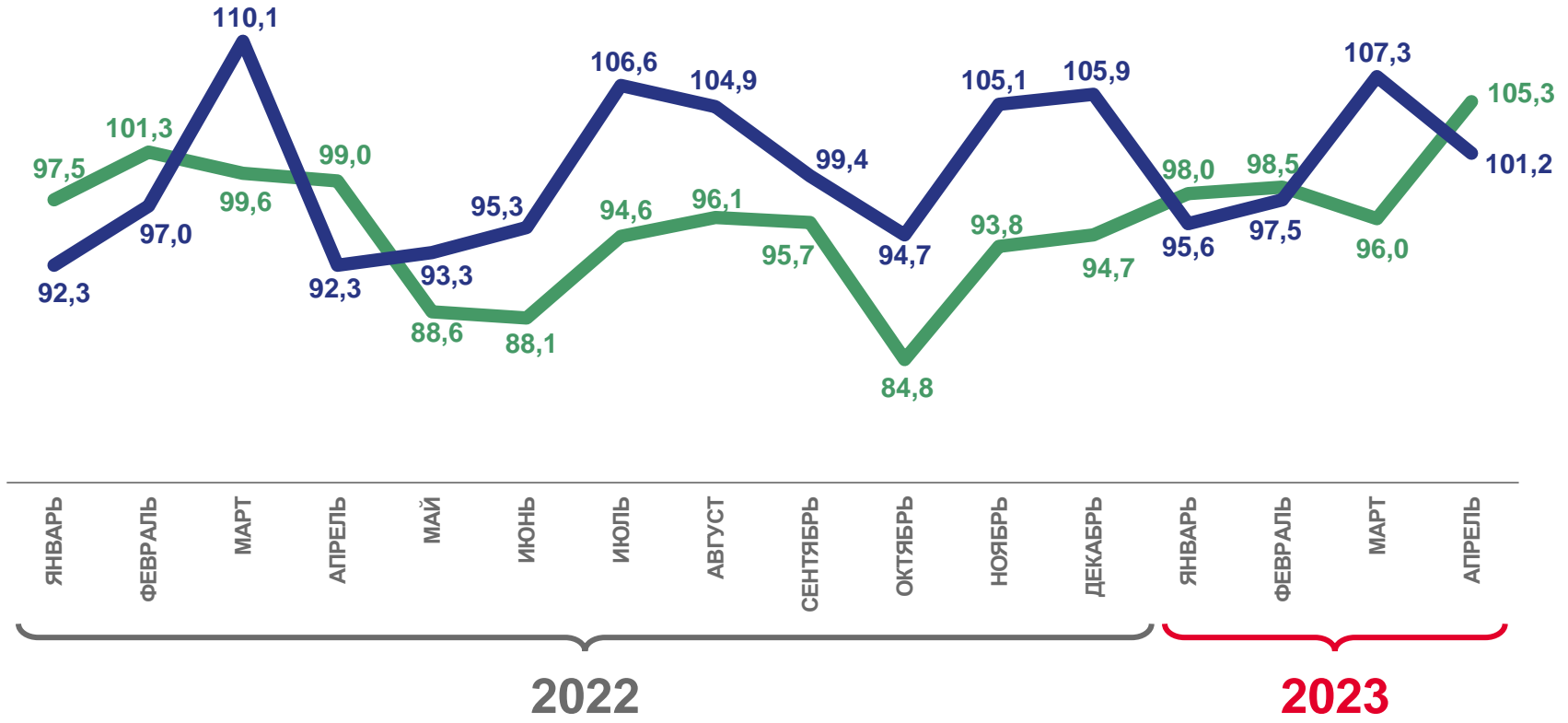






ИНДЕКС ПРОМЫШЛЕННОГО ПРОИЗВОДСТВА

Январь-апрель 2023 г.
к январю-апрелю 2022 г.

99,4%



За отчетный месяц
к предыдущему месяцу, %



За отчетный месяц
к соответствующему месяцу
предыдущего года, %

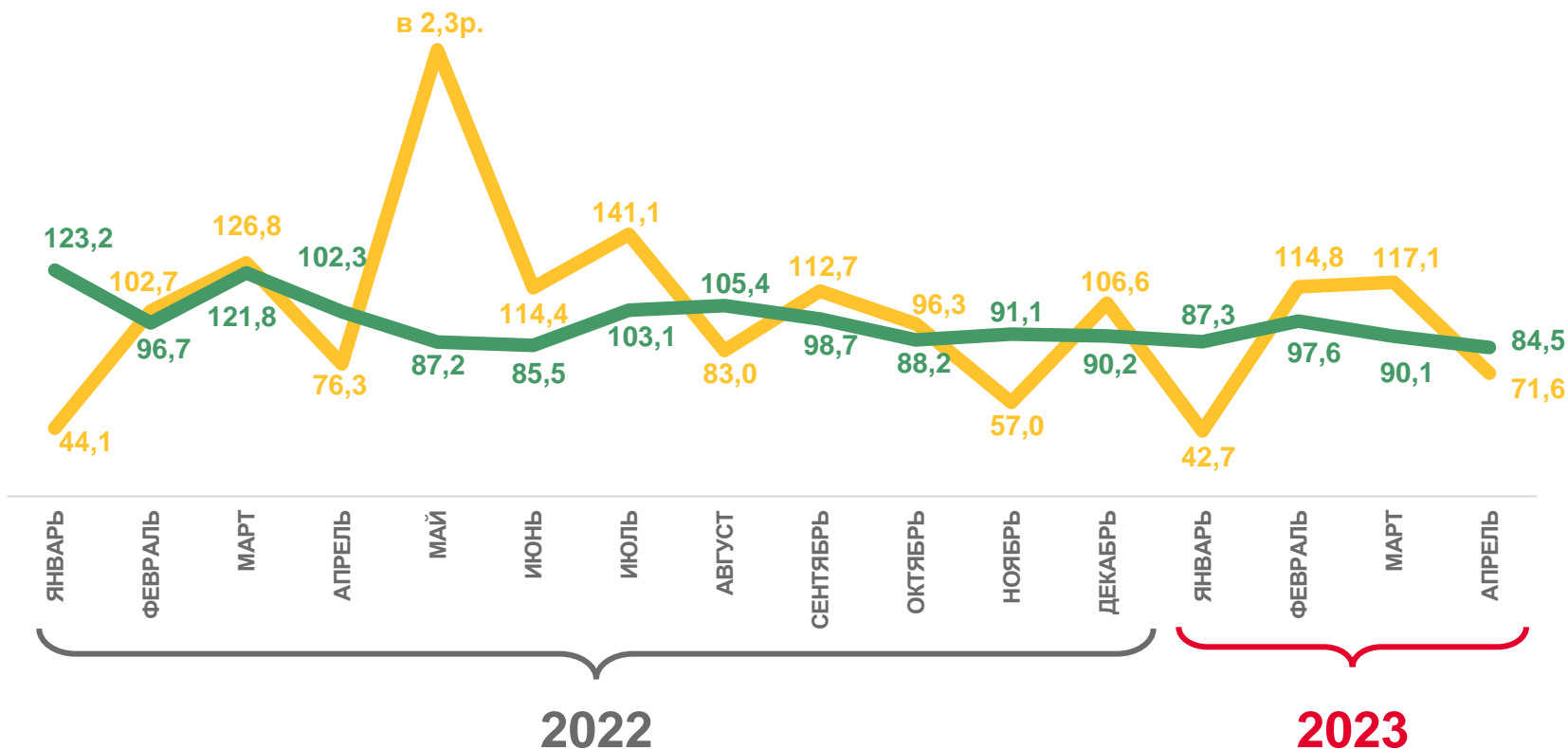




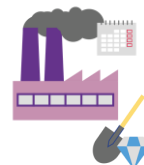
ИНДЕКС ПРОИЗВОДСТВА ПО ДОБЫЧЕ ПОЛЕЗНЫХ ИСКОПАЕМЫХ

Январь-апрель 2023 г.
к январю-апрелю 2022 г.

90,0%



За отчетный месяц
к предыдущему месяцу, %



За отчетный месяц
к соответствующему месяцу
предыдущего года, %





ИНДЕКС ПРОИЗВОДСТВА ПО ОСНОВНЫМ ВИДАМ ДЕЯТЕЛЬНОСТИ ДОБЫЧИ ПОЛЕЗНЫХ ИСКОПАЕМЫХ

Январь-апрель 2023 г.
к январю-апрелю 2022 г.



90,0%

Добыча полезных ископаемых



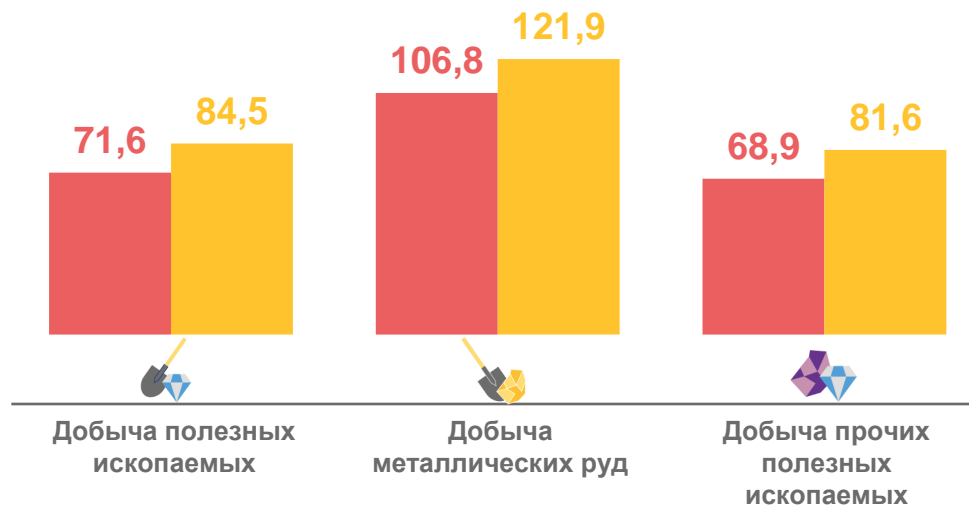
101,7%

Добыча металлических руд



88,9%

Добыча прочих полезных ископаемых



■ Апрель 2023г. к марту 2023г., %

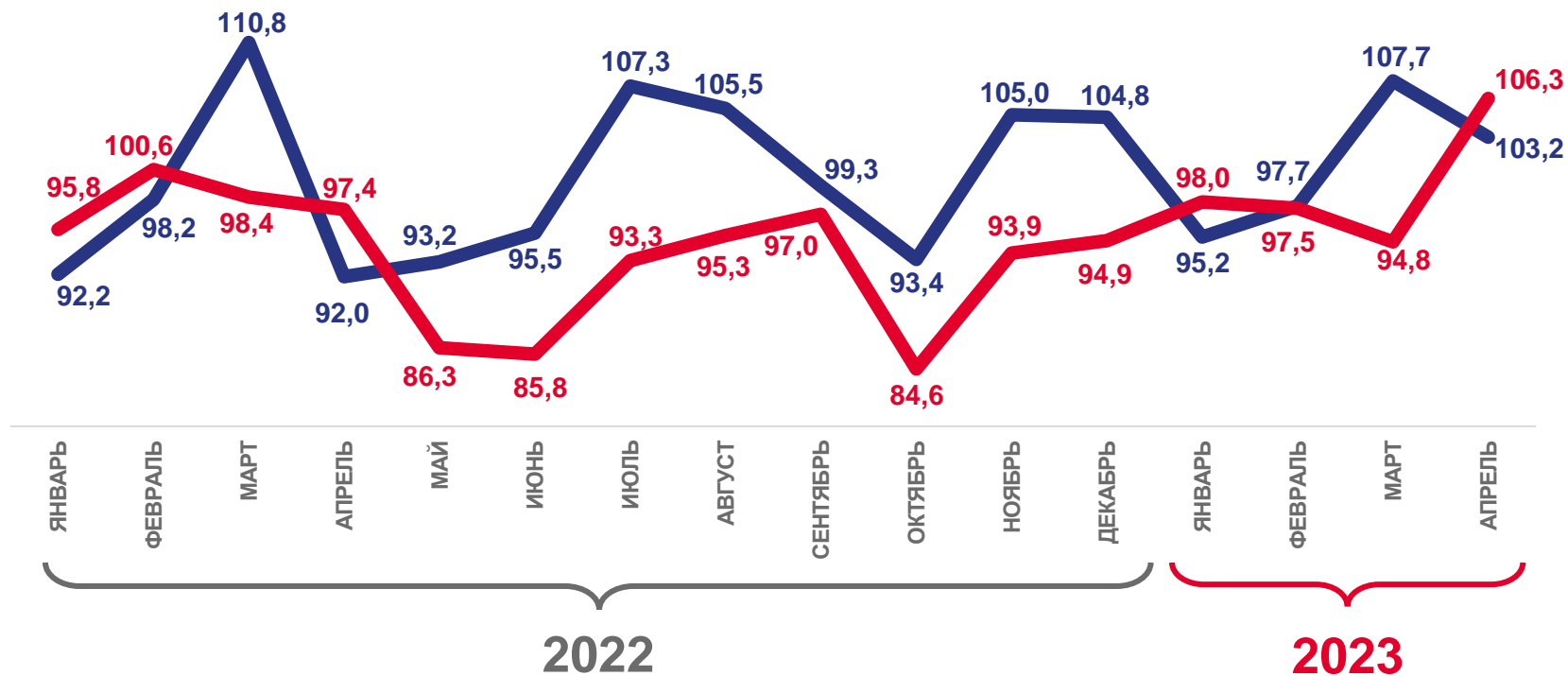
■ Апрель 2023г. к апрелю 2022г., %




ИНДЕКС ПРОИЗВОДСТВА ПО ОБРАБАТЫВАЮЩИМ ПРОИЗВОДСТВАМ

Январь-апрель 2023 г.
к январю-апрелю 2022 г.

99,1%



За отчетный месяц
к предыдущему месяцу, %



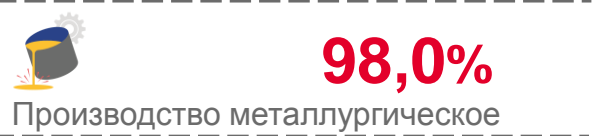


За отчетный месяц
к соответствующему месяцу
предыдущего года, %





ИНДЕКС ПРОИЗВОДСТВА ПО ОСНОВНЫМ ВИДАМ ОБРАБАТЫВАЮЩИХ ПРОИЗВОДСТВ

Январь-апрель 2023 г.
к январю-апрелю 2022 г.

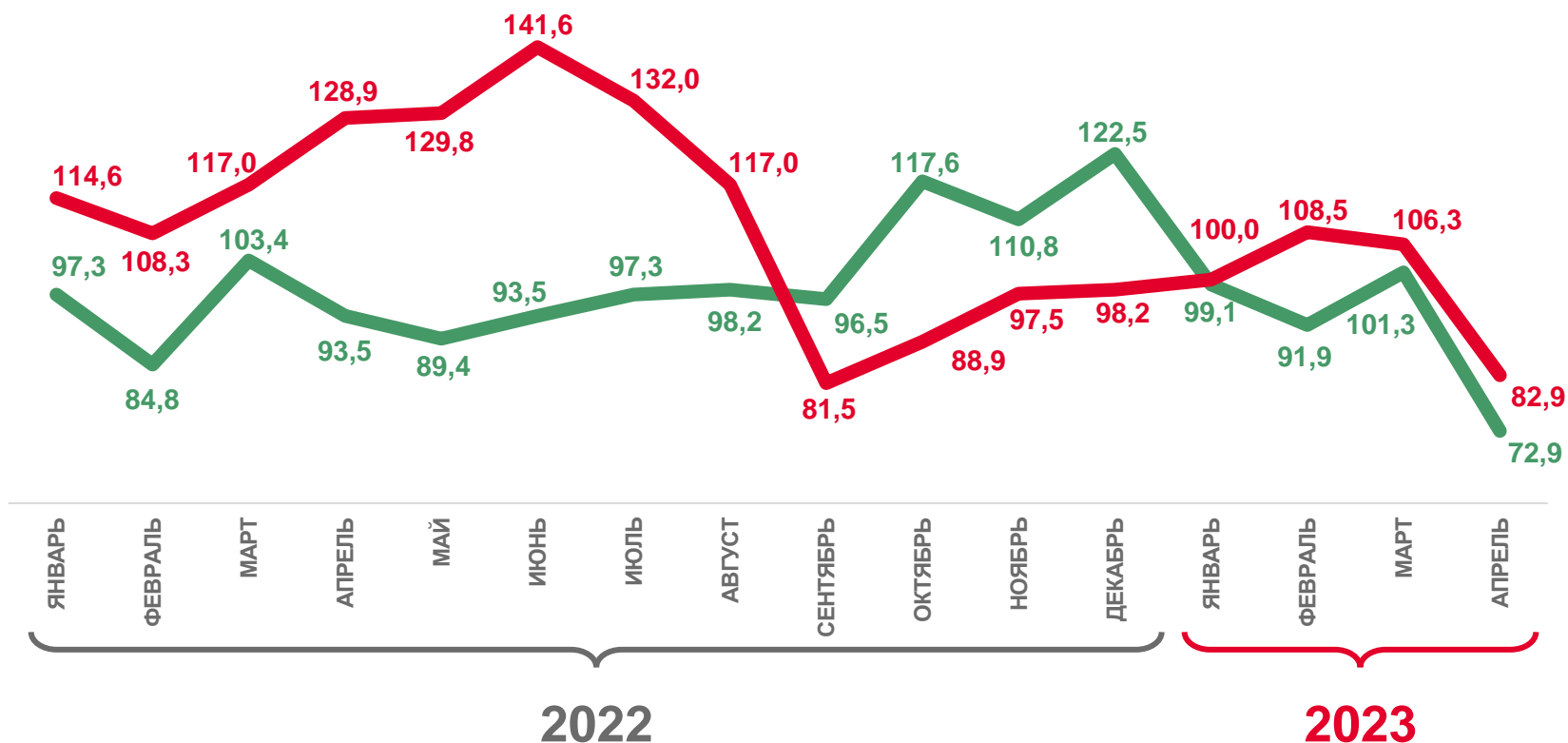





ИНДЕКС ПРОИЗВОДСТВА ПО ОБЕСПЕЧЕНИЮ ЭЛЕКТРИЧЕСКОЙ ЭНЕРГИЕЙ, ГАЗОМ, ПАРОМ; КОНДИЦИОНИРОВАНИЮ ВОЗДУХА

Январь-апрель 2023 г.
к январю-апрелю 2022 г.

99,6%



За отчетный месяц
к предыдущему месяцу, %




За отчетный месяц
к соответствующему месяцу
предыдущего года, %





ИНДЕКС ПРОИЗВОДСТВА ПО ОСНОВНЫМ ВИДАМ ДЕЯТЕЛЬНОСТИ ПО ОБЕСПЕЧЕНИЮ ЭЛЕКТРИЧЕСКОЙ ЭНЕРГИЕЙ, ГАЗОМ, ПАРОМ; КОНДИЦИОНИРОВАНИЮ ВОЗДУХА

Январь-апрель 2023 г.
к январю-апрелю 2022 г.



99,6%

Обеспечение электрической энергией, газом и паром; кондиционирование воздуха



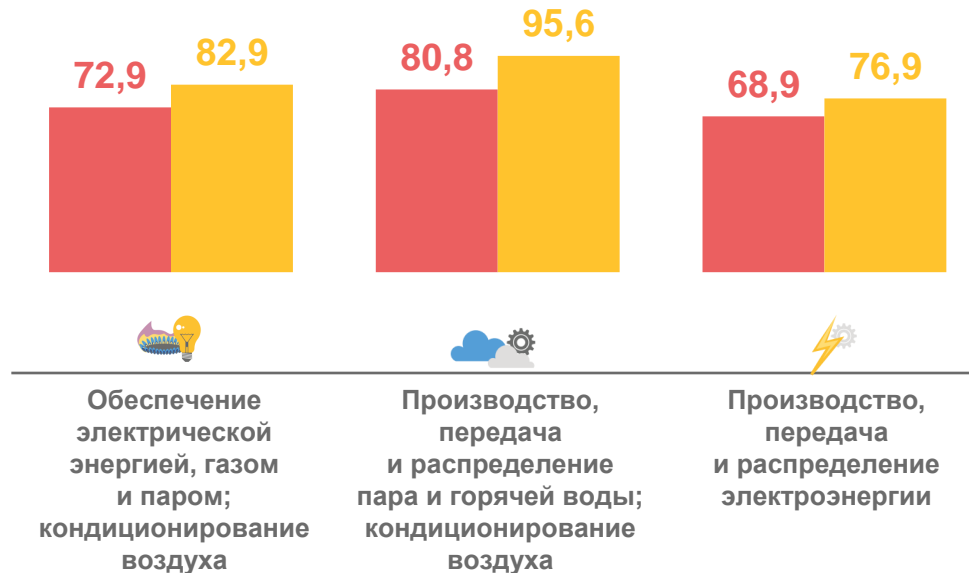
99,8%

Производство, передача и распределение пара и горячей воды; кондиционирование воздуха



99,6%

Производство, передача и распределение электроэнергии



■ Апрель 2023г. к марту 2023г., %

■ Апрель 2023г. к апрелю 2022г., %

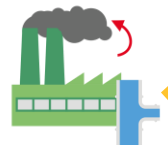
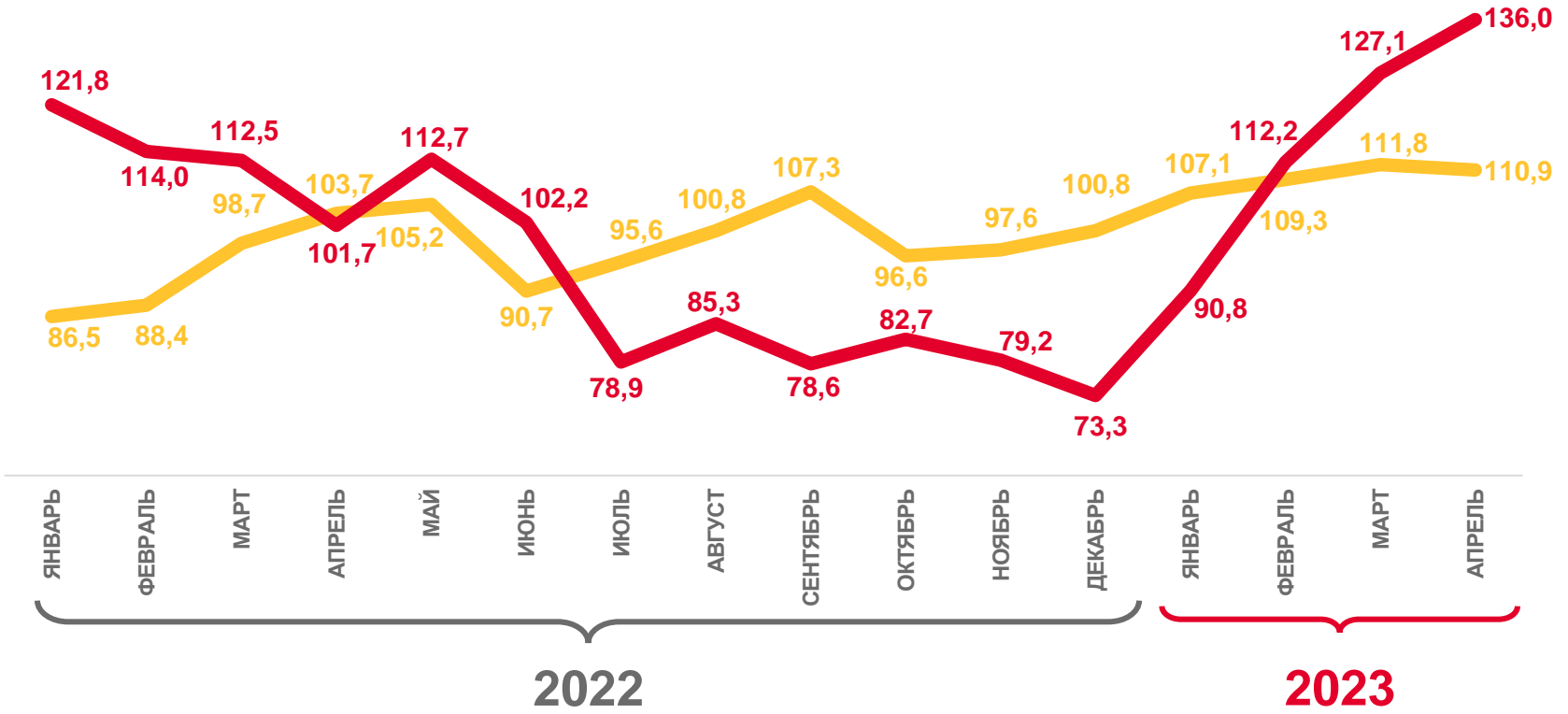






ИНДЕКС ПРОИЗВОДСТВА ПО ВОДОСНАБЖЕНИЮ; ВОДООТВЕДЕНИЮ, УТИЛИЗАЦИИ ОТХОДОВ

Январь-апрель 2023 г.
к январю-апрелю 2022 г.

115,8%



За отчетный месяц
к предыдущему месяцу, %



За отчетный месяц
к соответствующему месяцу
предыдущего года, %





ИНДЕКС ПРОИЗВОДСТВА ПО ОСНОВНЫМ ВИДАМ ДЕЯТЕЛЬНОСТИ ПО ВОДОСНАБЖЕНИЮ, ВОДООТВЕДЕНИЮ, УТИЛИЗАЦИИ ОТХОДОВ

Январь-апрель 2023 г.
к январю-апрелю 2022 г.



115,8%

Водоснабжение; водоотведение, организация сбора и утилизации отходов, деятельность по ликвидации загрязнений

126,4%

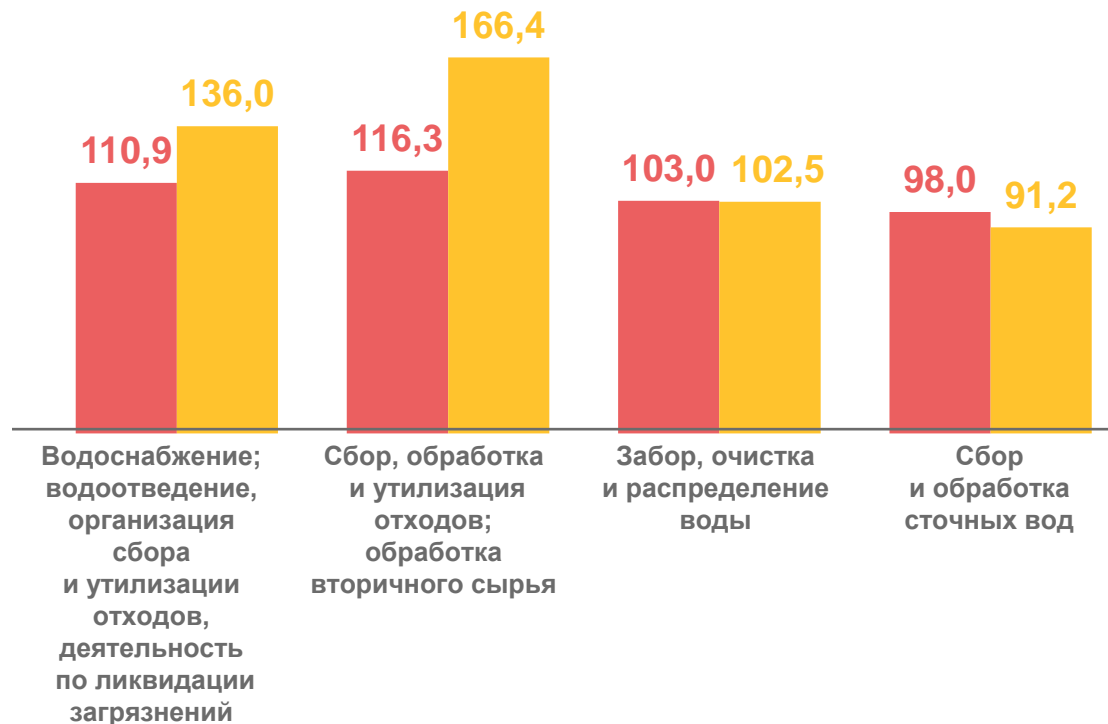
Сбор, обработка и утилизация отходов; обработка вторичного сырья

106,6%

Забор, очистка и распределение воды

93,6%

Сбор и обработка сточных вод



■ Апрель 2023г. к марту 2023г., %

■ Апрель 2023г. к апрелю 2022г., %





ОБЪЕМ ОТГРУЖЕННОЙ ПРОМЫШЛЕННОЙ ПРОДУКЦИИ, РАБОТ И УСЛУГ


Январь-апрель 2023 г. к январю-апрелю 2022 г.



Добыча полезных ископаемых

105 млн руб.

▲ 104,7 %



Обеспечение электрической энергией, газом и паром; кондиционирование воздуха

17 256,2 млн руб.

▲ 105,0 %



Обработывающие производства

352 802,4 млн руб.

▼ 75,9 %



Водоснабжение; водоотведение, организация сбора и утилизации отходов, деятельность по ликвидации загрязнений

4 662,3 млн руб.

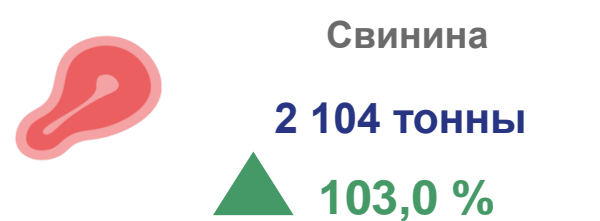
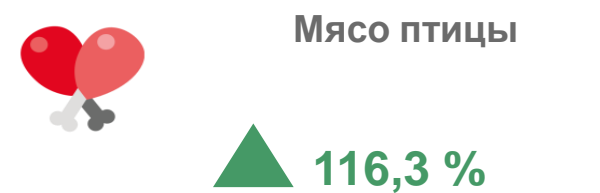

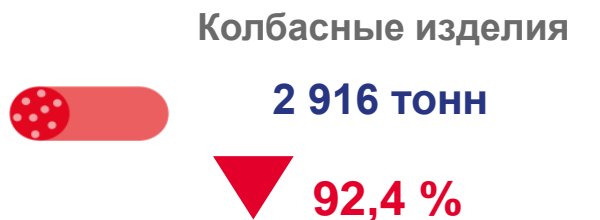
▲ 130,2 %



ПРОИЗВОДСТВО ОТДЕЛЬНЫХ ВИДОВ ПРОМЫШЛЕННОЙ ПРОДУКЦИИ

ПИЩЕВЫЕ ПРОДУКТЫ И НАПИТКИ

Январь-апрель 2023г. к январю-апрелю 2022г.

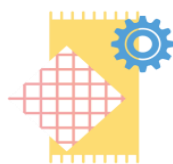




ПРОИЗВОДСТВО ОТДЕЛЬНЫХ ВИДОВ ПРОМЫШЛЕННОЙ ПРОДУКЦИИ

ТЕКСТИЛЬНОЕ ПРОИЗВОДСТВО И ПРОИЗВОДСТВО ОДЕЖДЫ

Январь-апрель 2023г. к январю-апрелю 2022г.



Ткани
хлопчатобумажные

▼ 79,6 %



Ткани льняные

▼ 45,0 %



Белье постельное

124 тысячи штук

▲ 102,2 %



Спецодежда

315 тысяч штук

▼ 81,5 %



Изделия трикотажные
и вязаные

107 тысяч штук

▲ 107,2 %



Куртки из текстильных
материалов

17 тысяч штук

▲ 105,4 %



ПРОИЗВОДСТВО ОТДЕЛЬНЫХ ВИДОВ ПРОМЫШЛЕННОЙ ПРОДУКЦИИ

МАШИНОСТРОЕНИЕ И СТРОИТЕЛЬНЫЕ МАТЕРИАЛЫ

Январь-апрель 2023г. к январю-апрелю 2022г.



Подшипники шариковые или роликовые

▲ 102,6 %



Тракторы для сельского хозяйства

▲ 117,3 %



Троллейбусы

▲ 150,0 %



Кирпич строительный из цемента, бетона или искусственного камня

▼ 88,1 %

Бетон готовый для заливки

65 тысяч м³

▼ 86,0 %



Бутылки стеклянные

▼ 60,5 %



ПРОИЗВОДСТВО ОТДЕЛЬНЫХ ВИДОВ ПРОМЫШЛЕННОЙ ПРОДУКЦИИ

Январь-апрель 2023г. к январю-апрелю 2022г.



Прокат готовый

▼ 98,4 %



Лесоматериалы,
продольно распиленные
или расколотые
551 тысяча м³

▼ 90,6 %



Электроэнергия
3 411 Гигаватт-час

▼ 99,6 %



Удобрения минеральные
или химические (в пересчете
на 100% питательных веществ)

▼ 98,0 %



Фанера
83 тысяча м³

▼ 78,2 %



Пар и горячая вода
8 922 тысяча Гигакалорий

▲ 100,2 %